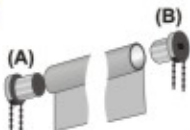


# УСТАНОВКА

1



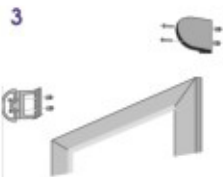
Определить желаемое расположение цепочки (справа или слева)

2



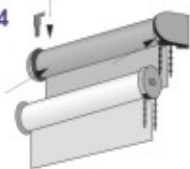
Приложить к шторе кронштейны для крепления и сделать разметку для сверления

3



Просверлить отверстия и прикрепить кронштейны

4



Закрепить штору между кронштейнами. Начинать со стороны с цепочкой, другую сторону блокировать с помощью шплинта